




- LEGENDA**
-  LIMITE URBANO
 -  LIMITE MUNICIPAL
 -  VIAS SEGUNDÁRIAS
 -  VIAS PRIMÁRIAS
 -  RAMAIS INTERNOS
 - SAL (SERRA AZUL LINHA Nº X)



ANEXO 06 (VI) MAPA ESTRADAS RURAIS

FÓLHA ÚNICA

PREFEITURA MUNICIPAL DE SERRA AZUL
Rua Dona Maria das Dores, 248 – Centro – CEP 14230-000 – Serra Azul – SP
Fone: (16) 3982 9100 – Fax: (16) 3982 1179
CNPJ 44.229.839/0001-71